

MUJERES Y PODER

REPRESENTACIÓN POLÍTICA DE LAS MUJERES EN LOS ESTADOS

La paridad de género es un principio establecido en la Constitución que garantiza el acceso igualitario de hombres y mujeres a espacios de representación política y decisión pública en los tres niveles de Gobierno.

México se comprometió a alcanzar los 17 Objetivos de Desarrollo Sostenible de la Organización de las Naciones Unidas (ONU), y uno de ellos es lograr la igualdad entre los géneros y empoderar a las mujeres y las niñas, a través de dos metas:

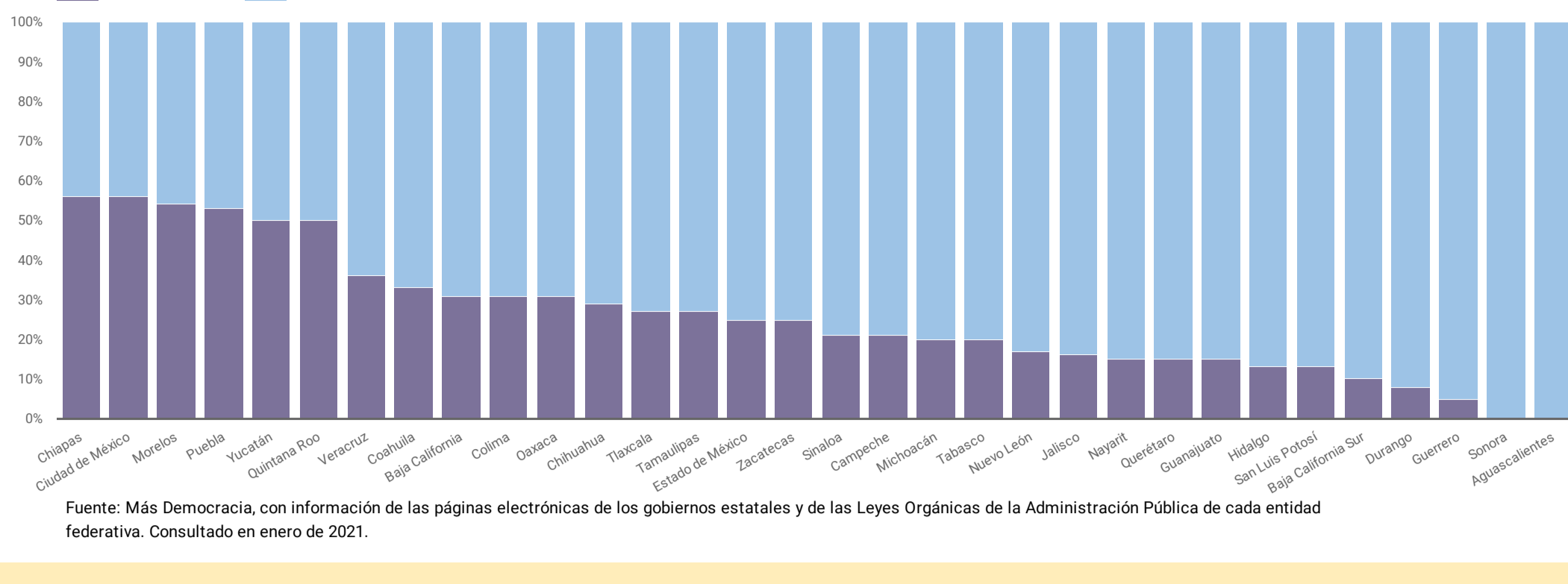
- Asegurar la participación plena y efectiva de las mujeres, así como la igualdad de oportunidades de liderazgo en la vida política, económica y cultural.
- Aprobar y fortalecer políticas y leyes que promuevan la igualdad de género y el empoderamiento de las mujeres y las niñas.

Ante este reto, ¿cómo se encuentra la representación de las mujeres en los Gobiernos estatales y municipales? ¿Cuántas y cuáles son las Secretarías que ellas encabezan? ¿Cuántas son titulares en los organismos autónomos? ¿Cuánto ganan en el Gobierno en comparación con los hombres? Descúbrelo en este análisis: #MujeresYPoder.

LAS MUJERES EN LOS GABINETES ESTATALES

¿Cuántas mujeres encabezan actualmente una Secretaría?

- Solo el 26% de las Secretarías tienen a una mujer como titular.
- En Aguascalientes y Sonora ninguna mujer encabeza alguna Secretaría.
- Solo en 4 entidades hay más Secretarías que Secretarios.



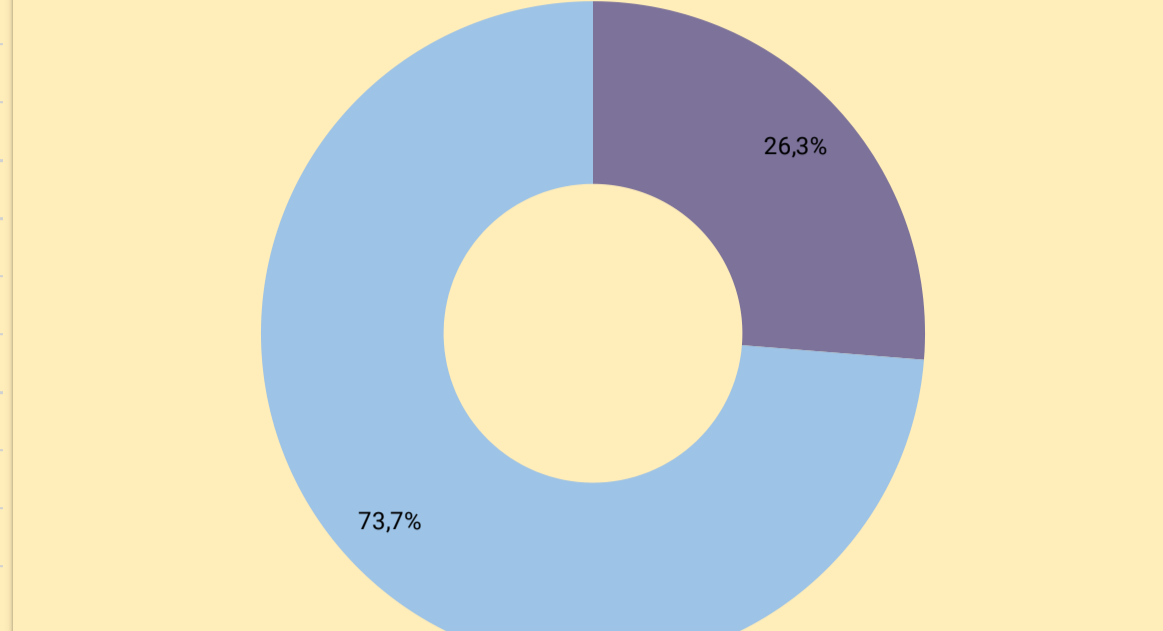
Fuente: Más Democracia, con información de las páginas electrónicas de los gobiernos estatales y de las Leyes Orgánicas de la Administración Pública de cada entidad federativa. Consultado en enero de 2021.

LAS MUJERES EN LOS GABINETES

¿Qué Secretarías dirigen las mujeres?

- Existen Secretarías que por el presupuesto que reciben o por las funciones que desempeñan tienen mayor impacto en los estados, por ejemplo, las Secretarías de Gobierno, de Economía, de Finanzas o de Seguridad Pública, las cuales están encabezadas predominantemente por hombres.
- Secretarías estatales encabezadas por mujeres: el 6% de las Secretarías de Gobierno, el 7% de las Secretarías de Seguridad Pública y el 28% de las Secretarías de Finanzas.
- En contraste, las Secretarías que más suelen encabezar las mujeres son las de Igualdad de Género (100%) y Función Pública (55%).

| Secretaría | Secretarías | Secretarios |
|--|-------------|-------------|
| 1. de la Mujer o Igualdad de Género | 100% | 0% |
| 2. de la Contraloría o Función Pública | 55% | 45% |
| 3. de Pueblos Indígenas y/o Afromexic... | 50% | 50% |
| 4. de Cultura y/o Turismo | 44% | 56% |
| 5. de Trabajo y Previsión Social | 44% | 56% |
| 6. de Protección Civil | 40% | 60% |
| 7. de Medio Ambiente, Desarrollo Ener... | 38% | 62% |
| 8. de Finanzas | 28% | 72% |
| 9. de Educación | 27% | 73% |
| 10. de Pesca y Acuicultura | 25% | 75% |
| 11. de Desarrollo Social | 23% | 77% |
| 12. de Administración y/o Planeación | 23% | 77% |

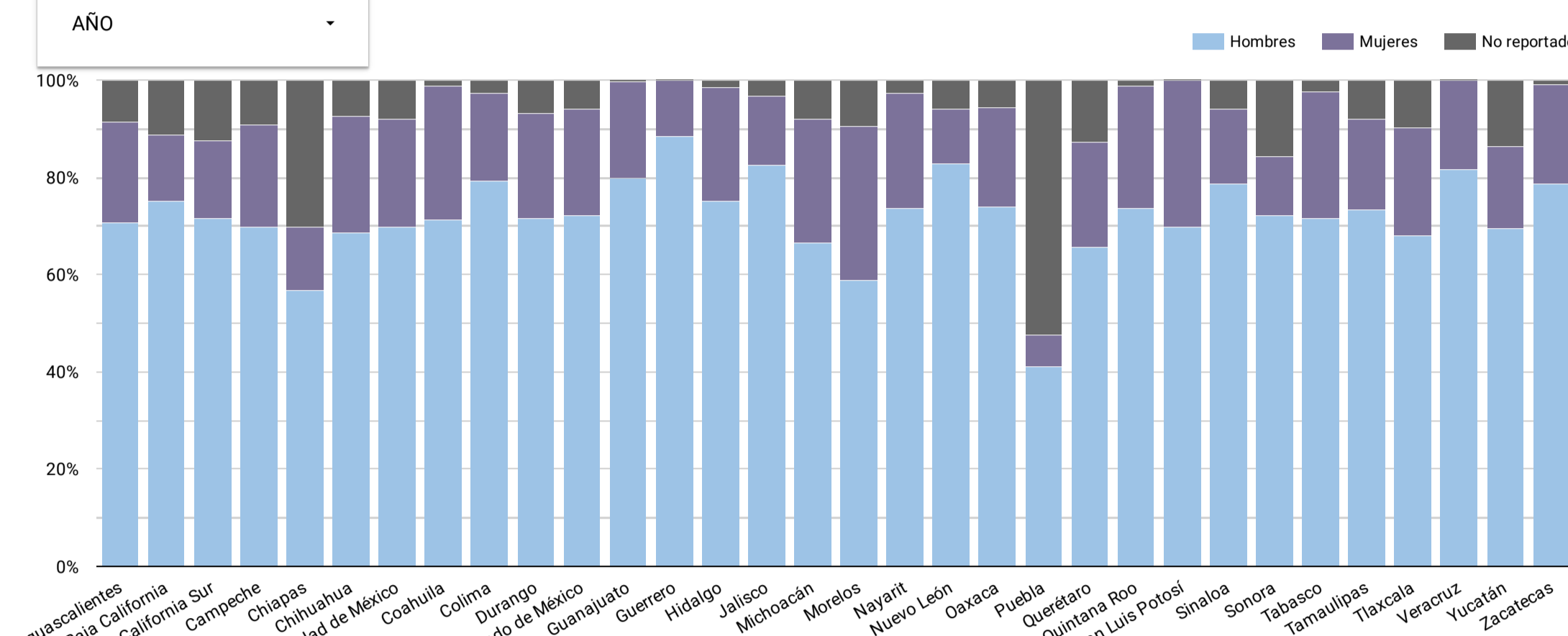


Fuente: Más Democracia, con información de las páginas electrónicas de los gobiernos estatales. Consultado en enero de 2021.

LAS MUJERES EN LA ADMINISTRACIÓN PÚBLICA ESTATAL

¿Qué porcentaje de mujeres encabezan las Secretarías y otras dependencias en los estados?

- Los Gobiernos de los estados cuentan con un Gabinete, es decir, las Secretarías estatales, además de entidades paraestatales u organismos descentralizados que desempeñan funciones específicas: las dependencias estatales.
- En 2019, solo 2 de cada 10 dependencias estatales estaban encabezadas por mujeres.
- Quintana Roo tenía el mayor porcentaje de mujeres titulares de estas dependencias, con 39%, mientras que el de menor porcentaje era Nuevo León, con tan solo 8%.

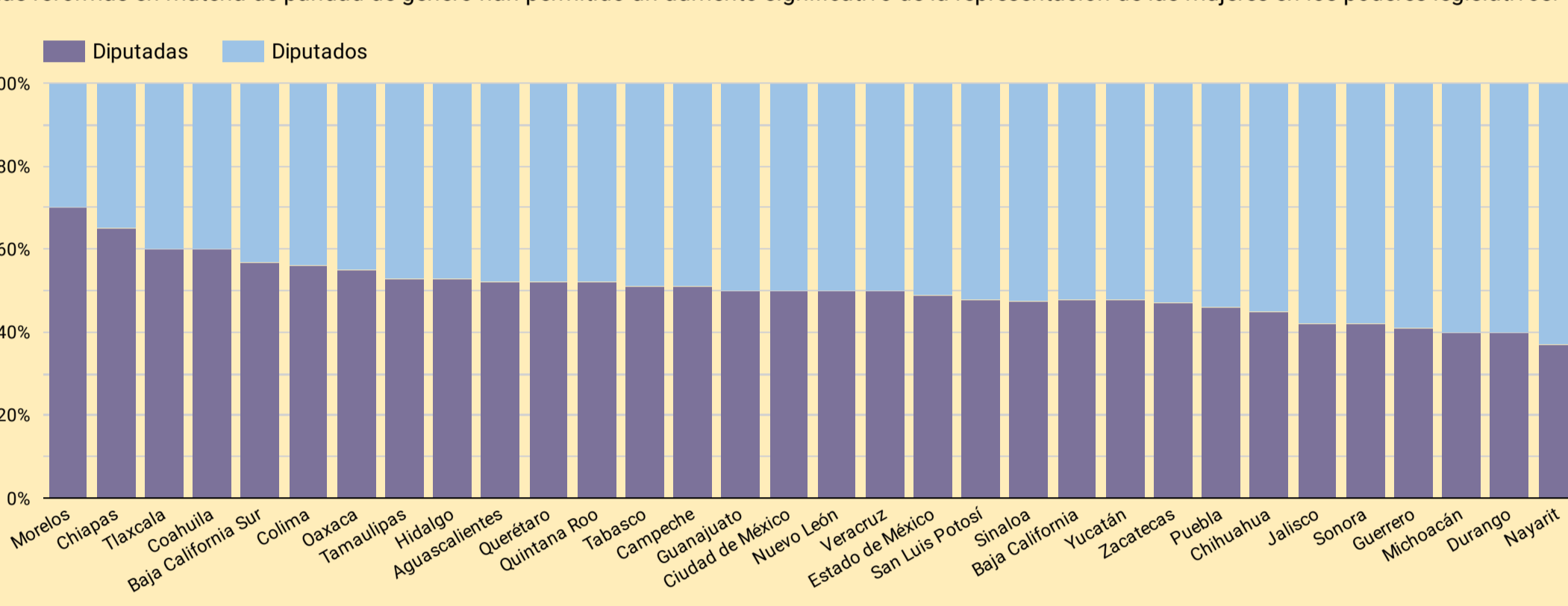


Fuente: INEGI, Censo Nacional de Gobiernos, Seguridad Pública y Sistema Penitenciario Estatales (varios años).

LAS MUJERES EN LOS CONGRESOS ESTATALES

¿Cuántas diputadas locales hay en México?

- En el país hay 554 diputadas locales, en comparación con 559 diputados.
- Las reformas en materia de paridad de género han permitido un aumento significativo de la representación de las mujeres en los poderes legislativos.

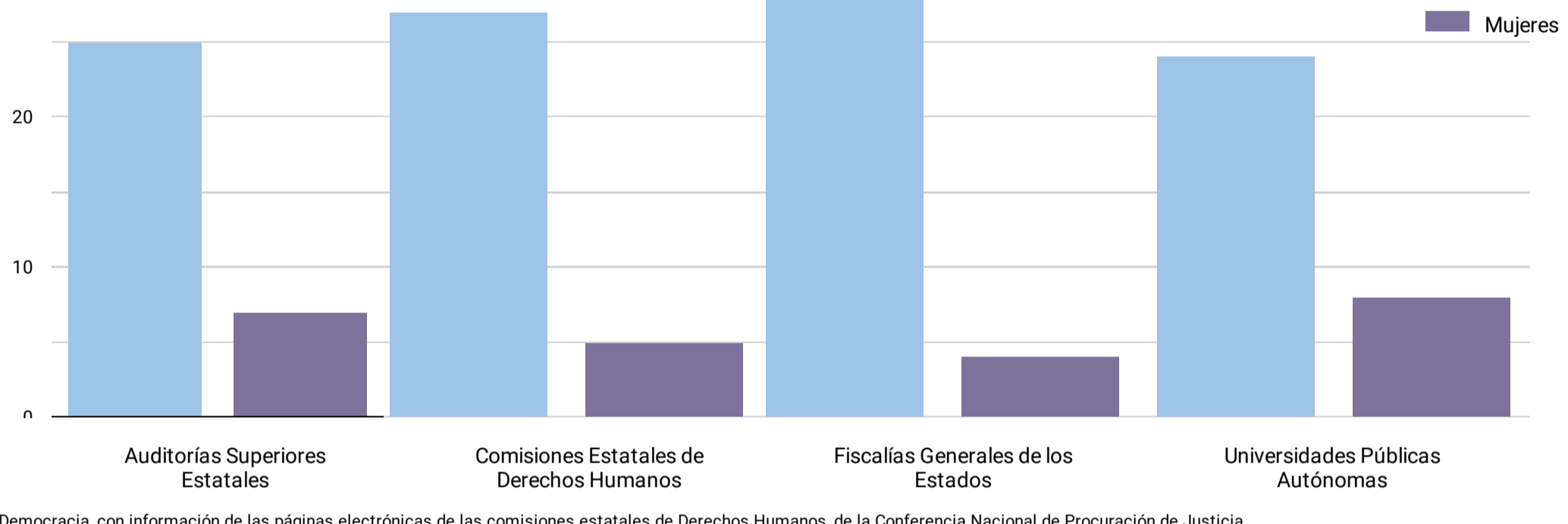


Fuente: Más Democracia, con información de las páginas electrónicas de los congresos estatales. Consultado en enero de 2021.

LAS MUJERES EN LOS ORGANISMOS AUTÓNOMOS

¿Cuántas mujeres son titulares de los siguientes organismos?

- Al igual que a nivel federal, en cada estado hay organismos que no están subordinados a ninguna autoridad y que cumplen con un papel relevante en los estados.
- Los titulares de estos organismos suelen ser designados por el Gobernador, con la aprobación del Congreso del Estado.
- En pocos estados estos organismos están encabezados por mujeres: Fiscalías (12%), Comisiones de Derechos Humanos (19%), Auditorías (22%) y Universidades Públicas Autónomas (25%).

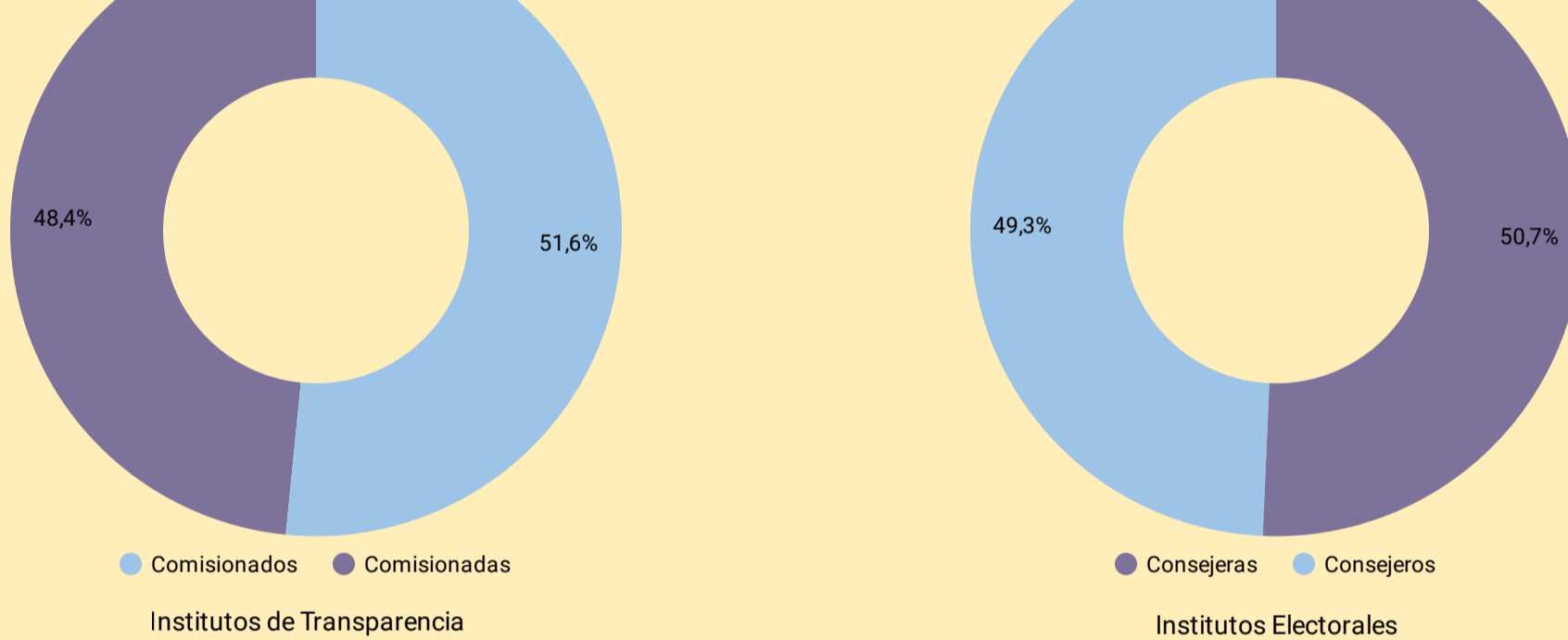


Fuente: Más Democracia, con información de las páginas electrónicas de las comisiones estatales de Derechos Humanos, de la Conferencia Nacional de Procuración de Justicia, de la Asociación Nacional de Organismos de Fiscalización Superior y Control Gubernamental y de las universidades públicas autónomas de cada estado.

LAS MUJERES EN LOS INSTITUTOS DE TRANSPARENCIA E INSTITUTOS ELECTORALES EN LOS ESTADOS

¿Cómo se conforman?

- Estas instituciones están compuestas de manera colegiada, es decir, no recaen en una persona y se conforman por un grupo de 3 a 7 personas.
- Los organismos sí cuentan con paridad de género, ya que la legislación prevé que observen este principio en su conformación.

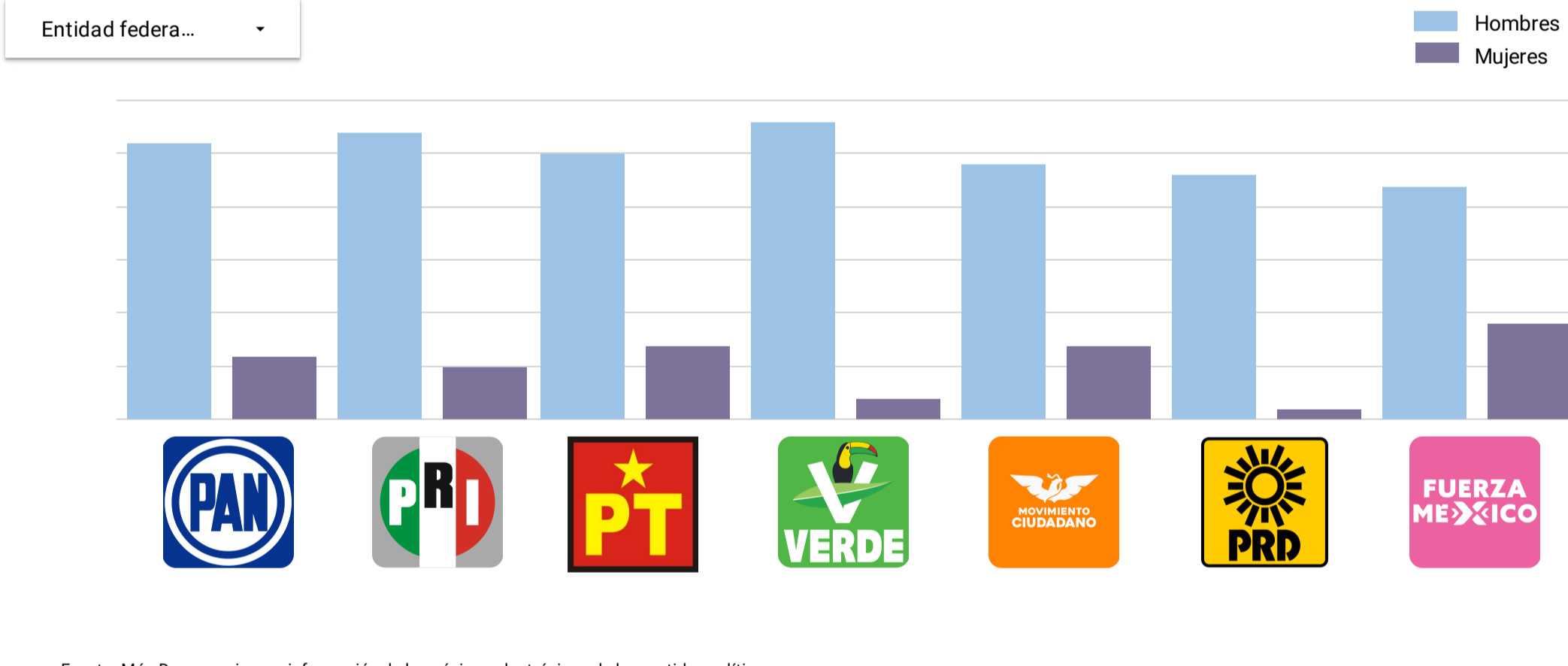


Fuente: Más Democracia, con información de las páginas electrónicas del Instituto Nacional Electoral y del Sistema Nacional de Transparencia.

LAS MUJERES EN LOS PARTIDOS POLÍTICOS

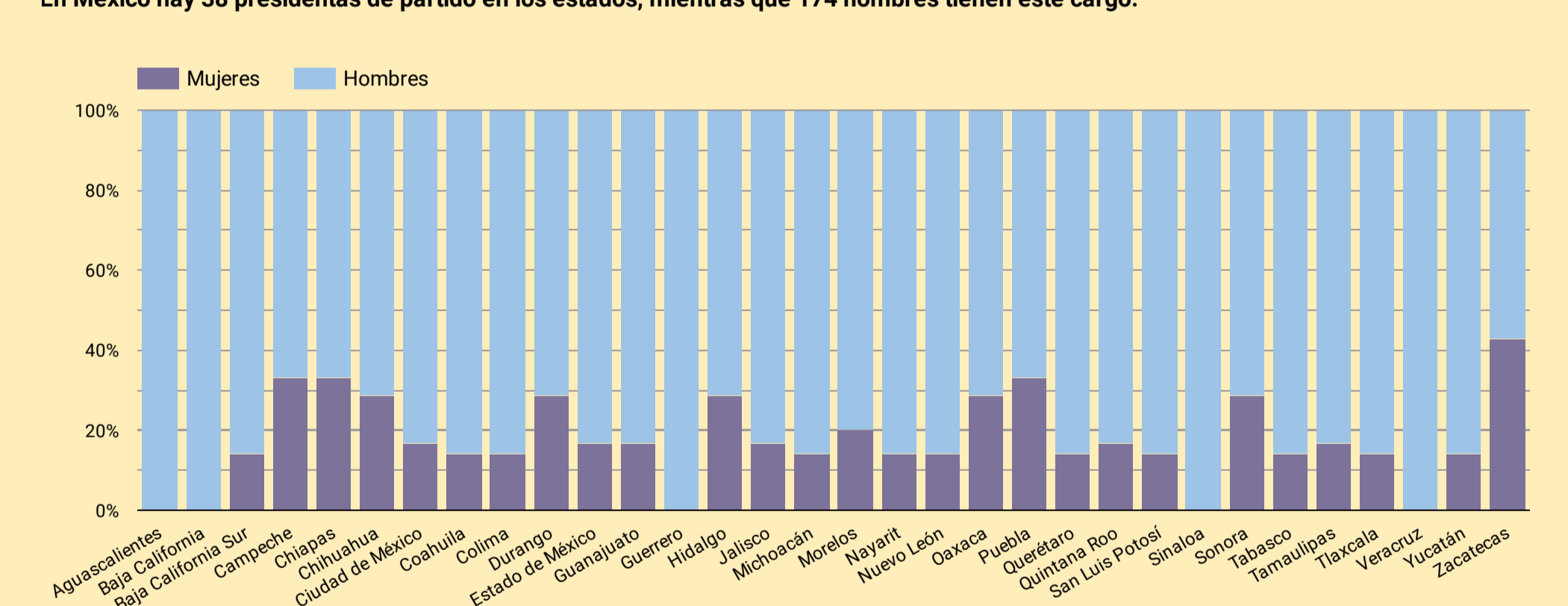
¿Cuántas mujeres son dirigentes de los partidos políticos en los estados?

- Los partidos políticos tienen como fin contribuir a la integración de los órganos de representación política y hacer posible el acceso de la ciudadanía al ejercicio del poder público.
- Solo el 18% de las dirigencias de los partidos en los estados son encabezadas por mujeres.
- En 5 estados el 100% de las dirigencias de los partidos políticos recaen en hombres.



Fuente: Más Democracia, con información de las páginas electrónicas de los partidos políticos. *No hay información disponible o actualizada para Morena, Partido Encuentro Solidario y Redes Sociales Progresistas.

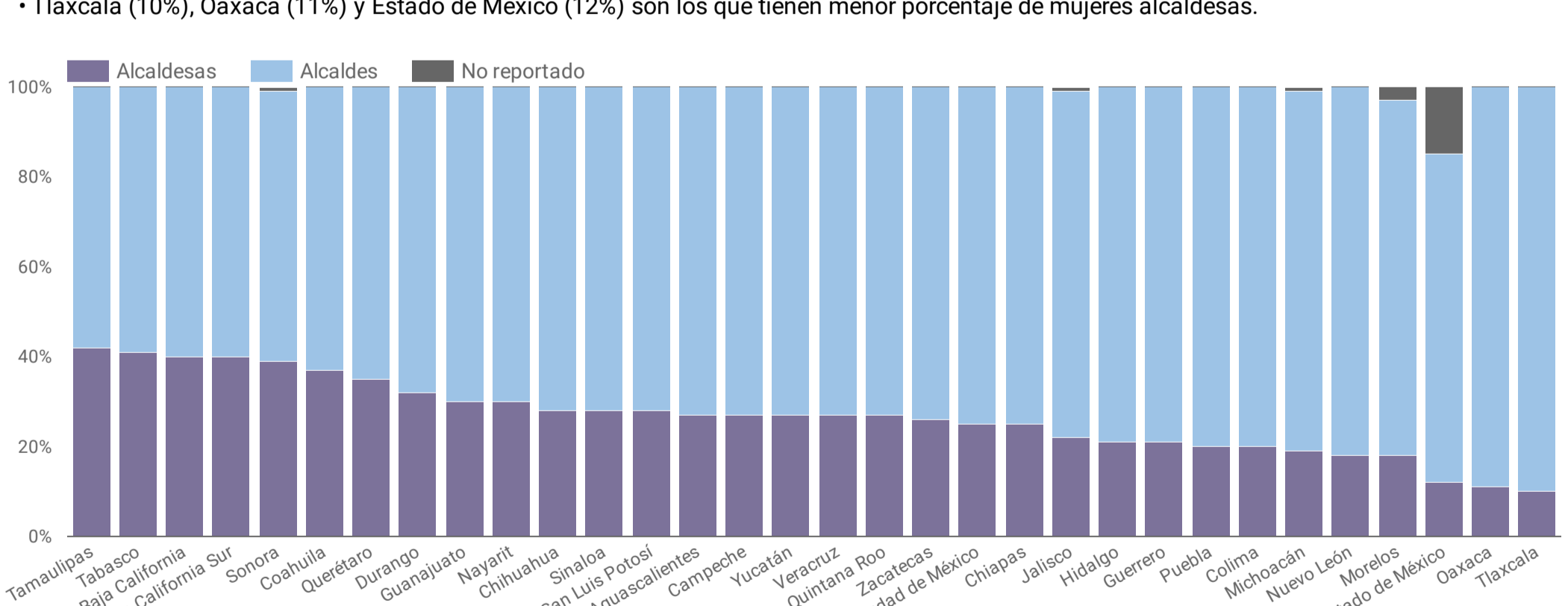
En México hay 38 presidentas de partido en los estados, mientras que 174 hombres tienen este cargo.



Fuente: Más Democracia, con información de las páginas electrónicas de los partidos políticos.

¿Cuántas presidentas municipales hay en México?

- En el país hay 512 alcaldesas, en comparación con 1,901 alcaldes.
- Tabasco y Tamaulipas son los únicos estados donde más del 40% de sus municipios son presididos por una mujer.
- Tlaxcala (10%), Oaxaca (11%) y Estado de México (12%) son los que tienen menor porcentaje de mujeres alcaldesas.

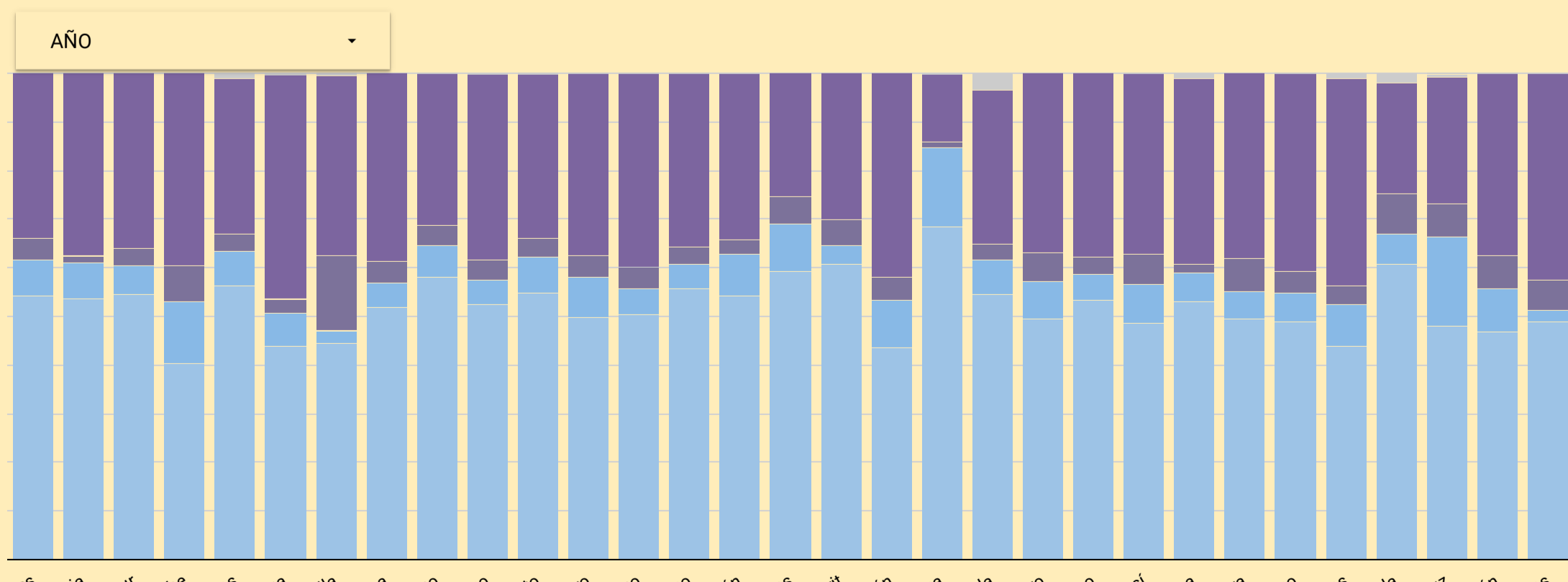


Fuente: Más Democracia, con información de INEGI. Censo Nacional de Gobiernos Municipales y Delegacionales (2011-2019).

LAS MUJERES EN LOS CABILDOS MUNICIPALES

¿Cómo se componen los ayuntamientos de los municipios?

- Los Cabildos son los órganos de Gobierno de los municipios y están conformados por una Presidencia Municipal, Sindicaturas y Regidurías.
- El 56% de las sindicaturas y el 47% de las regidurías de los municipios son encabezadas por mujeres, esto se debe a la obligatoriedad de los partidos políticos de observar el principio de paridad de género cuando postulan sus candidaturas.



Fuente: Más Democracia, con información de INEGI. Censo Nacional de Gobiernos Municipales y Delegacionales (2011-2019).

¿Cuánto ganan las mujeres en comparación con los hombres en los gobiernos?

- Si bien el 51% del personal de la Administración Pública Federal son mujeres, el porcentaje de trabajadoras que reciben los salarios más altos (más de 60 mil pesos) es del 28%, en contraste con los hombres (72%). Por el contrario, el porcentaje de personal que se encuentra en el rango de ingresos más bajo es predominantemente femenino (56%) respecto al personal masculino (44%).
- También existe disparidad con las funcionarias estatales, a pesar de que ellas representan el 55% de la nómina, el porcentaje de trabajadoras que reciben los salarios más altos (más de 60 mil pesos) solo representa el 42%, en comparación con el 58% para los hombres.

| Año de información | | Genero | De 1 a 15,000 p.e... | De 15,001 a 30,... | De 30,001 a 45,... | De 45,001 a 60,... | Más de 60,000 p... |
|--------------------|---------|---------|----------------------|--------------------|--------------------|--------------------|--------------------|
| FEDERAL | 2018 | Mujeres | 56% | 41% | 32% | 23% | 28% |
| | | Hombres | 44% | 59% | 68% | 77% | 72% |
| | 2017 | Mujeres | 56% | 41% | 31% | 24% | 25% |
| | | Hombres | 44% | 59% | 69% | 76% | 75% |
| ESTATAL | 2018 | Mujeres | 57% | 58% | 52% | 44% | 42% |
| | | Hombres | 43% | 42% | 48% | 56% | 58% |
| | 2017 | Mujeres | 54% | 56% | 48% | 41% | 42% |
| | | Hombres | 46% | 44% | 52% | 59% | 58% |
| 2016 | Mujeres | 53% | 56% | 47% | 44% | 42% | |
| | Hombres | 47% | 44% | 53% | 56% | 58% | |
| MUNICIPAL | 2018 | Mujeres | 36% | 33% | 32% | 31% | 31% |
| | | Hombres | 64% | 67% | 68% | 69% | 69% |

Fuente: Más Democracia, con información de INEGI. Censos Nacionales de Gobiernos federal, estatales y municipales (2017-2019).

Fuente: Más Democracia